

تحديد نقطة البداية في المقررات الإلكترونية

أولاً: تسجيل الدخول لمنصة التعليم الإلكتروني

يستطيع المتدرب إتمام عملية التسجيل بإنشاء حساب من خلال الدخول علي صفحة التسجيل والدخول علي

<https://academy.mtc-ksa.net> وتعبئة الحقول المطلوبة في الجزء المخصص

لإنشاء حساب **Sign up**.

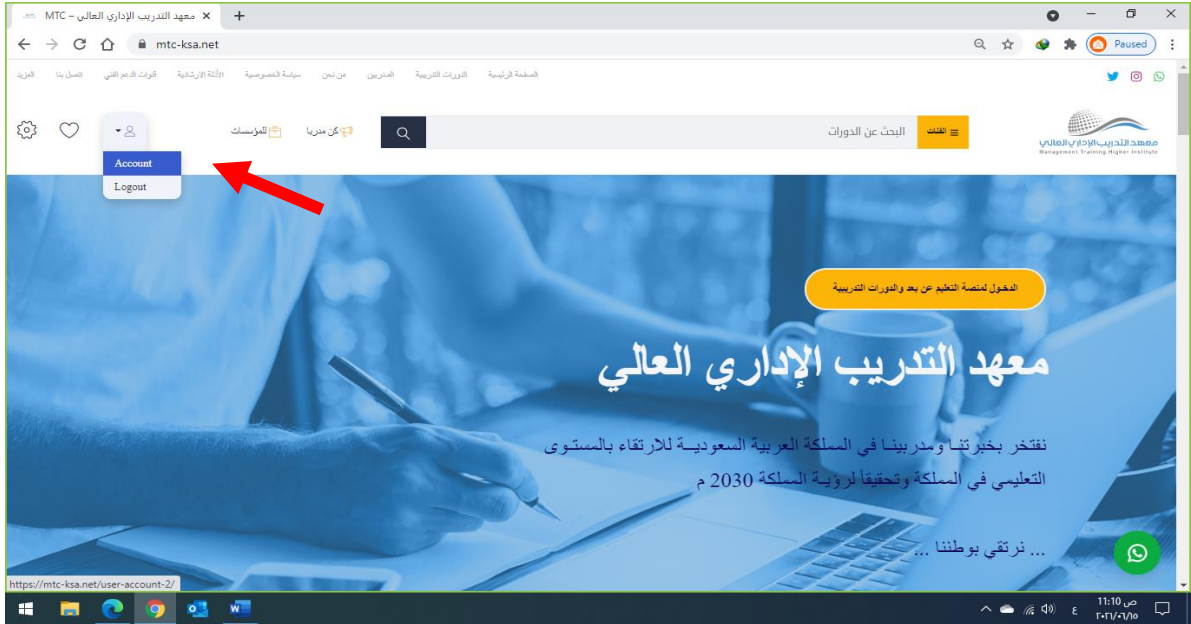
أو تسجيل الدخول إذا كان لديه حساب مفعّل علي الموقع الإلكتروني لمعهد التدريب الإداري العالي من خلال تعبئة

الحقول المطلوبة باسم المستخدم وكلمة المرور في الجزء الخاص بالدخول **Login**.

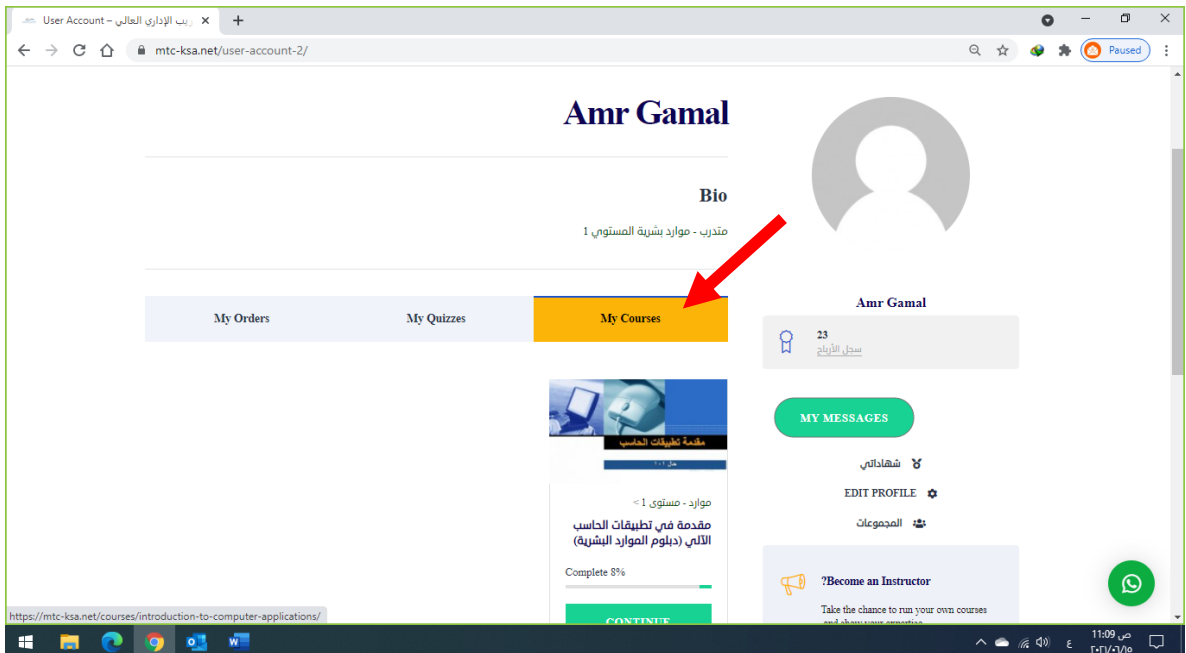
The screenshot displays the user account page of the MTC-KSA Academy. The page is in Arabic and features a navigation bar with 'SIGN UP' and 'LOGIN' buttons. Below the navigation bar, there are two main sections: 'Login' and 'Sign Up'. The 'Login' section is highlighted with a blue background and contains fields for 'USERNAME' and 'PASSWORD', along with a 'LOGIN' button and links for 'Lost Password' and 'Remember me'. The 'Sign Up' section is highlighted with a light blue background and contains fields for 'USERNAME', 'E-MAIL', 'PASSWORD', and 'PASSWORD AGAIN', along with a 'REGISTER' button and a checkbox for 'Register as Instructor'. Red Arabic text with green arrows points to the 'تسجيل الدخول' (Login) and 'إنشاء حساب جديد' (Sign Up) sections. The browser address bar shows 'mtc-ksa.net/user-account-2/'.

ثانياً : كيفية الدخول للمحتوي الدراسي

بعد تسجيل الدخول يقوم المتدرب بالدخول إلي الصفحة الخاصة به علي المنصة من خلال اختيار **Account**



ثم اختيار **My Courses**




واختيار المقرر المطلوب من المقررات المضافة على حساب المتدرب



The screenshot shows a web browser window displaying a course page on mtc-ksa.net. The URL is https://mtc-ksa.net/courses/introduction-to-computer-applications/. The page is titled "مقدمة في تطبيقات الحاسب الآلي" (Introduction to Computer Applications) and is taught by Mohamed Nasr. The "Description" tab is selected, and a red arrow points to it. The course is categorized as "موارد - مستوى 1" (Resources - Level 1) and has 37 lectures. The schedule is as follows:

Time	Day
8:30-12:30	Monday
8:30-12:30	Tuesday
8:30-12:30	Wednesday
8:30-12:30	Thursday
Closed	Friday
Closed	Saturday
8:30-12:30	Sunday


The page also features a "Popular Courses" section with a course titled "إدارة العمليات المصرفية" (Banking Operations Management) by Alex Omar. The course description states: "بعد هذا المقرر الجزء الأول من مقررات تطبيقات الحاسب المكتبية ، ويحتوي على عدة موضوعات تمكن المتدرب من التعرف على ماهية الحاسب ومكوناته الأساسية ثم يتم التدريب على التعامل مع نظام التشغيل المستخدم في الحاسبات الشخصية وكيفية إدارة الملفات كما يتم التدريب على أشهر التطبيقات المكتبية - معالجة النصوص والجداول الإلكترونية والعروض التقديمية التي تساعد مستخدمي الحاسب في إنجاز أعمالهم. كما يشمل التدريب في هذا المقرر على التدريب على المبادئ الأساسية لإستخدام الإنترنت والبيد الإلكتروني."


ثم اختيار **Curriculum** للاطلاع علي محتوى المقرر


Add to Wishlist 

Category: موارد - مستوى 2  Teacher: Alaa Omar 


START COURSE

Reviews Curriculum Description  students 8 Enrolled


البت المباشر  4 Lectures

1  الدخول للبت المباشر

الوحدة الأولى: مفهوم إدارة الموارد البشرية


1  مفهوم إدارة الموارد البشرية



ساعات الدوام الرسمية :

8:30-12:30	3:30-7:30	Monday
8:30-12:30	3:30-7:30	Tuesday
8:30-12:30	3:30-7:30	Wednesday
8:30-12:30	3:30-7:30	Thursday
Closed		Friday 


ثالثا: كيفية الدخول للبت المباشر والفصول الافتراضية


يقوم المتدرب باختيار "**البت المباشر**" للمشاركة بالدخول للفصل الافتراضي للمقرر.


Add to Wishlist 

Category: موارد - مستوى 2  Teacher: Alaa Omar 


START COURSE

Reviews Curriculum Description  students 8 Enrolled


البت المباشر  4 Lectures

1  الدخول للبت المباشر

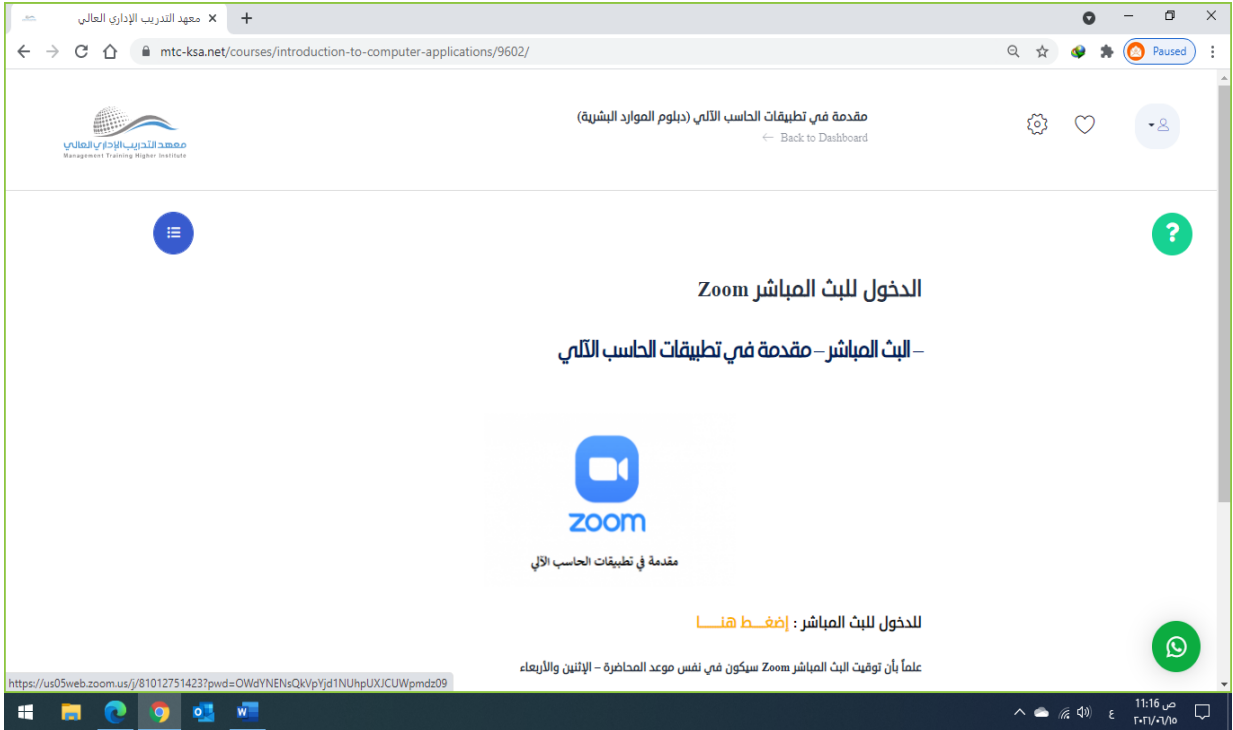
الوحدة الأولى: مفهوم إدارة الموارد البشرية

1  مفهوم إدارة الموارد البشرية

ساعات الدوام الرسمية :

8:30-12:30	3:30-7:30	Monday
8:30-12:30	3:30-7:30	Tuesday
8:30-12:30	3:30-7:30	Wednesday
8:30-12:30	3:30-7:30	Thursday
Closed		Friday 

ثم اتباع الخطوات، كما هو موضح



اختيار الدرس الخاص بالمحاضرة، للاطلاع علي المحتوى الكتابي والضغط علي **Complete** بعد اكمال قراءة الدرس.

Add to Wishlist

Category: موارد - مستوى 2

Teacher: Alaa Omar

START COURSE

Enrolled students: 8

Lectures: 4

ساعات الدوام الرسمية :

8:30-12:30	3:30-7:30	Monday
8:30-12:30	3:30-7:30	Tuesday
8:30-12:30	3:30-7:30	Wednesday
8:30-12:30	3:30-7:30	Thursday
Closed		Friday

البيث المباشر

1 الدخول للبيث المباشر

الوحدة الأولى: مفهوم إدارة الموارد البشرية

1 مفهوم إدارة الموارد البشرية

معهد التدريب الإداري العالي X +

mtc-ksa.net/courses/introduction-to-computer-applications/5528/

Paused

تخزين رئيسي

١. عملية الإدخال:

يقصد بعملية الإدخال، إدخال البيانات عن طريق وحدات الإدخال مثل لوحة المفاتيح والفأرة والقلم الضوئي والمسح الضوئي أو من وسائط تخزين كالأقراص الليزرية وذلك لإيصالها إلى ذاكرة الحاسب الرئيسية، ومن ثم معالجتها أو تخزينها.

٢. المعالجة:

تعتبر عملية المعالجة العملية الأهم بالنسبة للحاسب، وهي منوطة بوحدة المعالجة التي تمثل الحاسب فعلياً، وتتم المعالجة بإجراء عدد من العمليات البرمجية المنطقية عليها.

٣. عملية الإخراج:

عملية الإخراج هي نقل المعلومات من وحدة الذاكرة الرئيسية من أجل حفظها على إحدى وسائط التخزين أو طباعتها على الورق أو أي وسيلة إخراج أخرى.

الجزء الأول : بنائية الحاسب الآلي Pc Structure
- المكونات الرئيسية للحاسب

Zoom للبيث المباشر
مباشر - مقدمة في تطبيقات الحاسب الآلي

COMPLETE

11:23 ص
٢٠٢١/٠٧/١٥